




	F. AB Zona Oeste Mais Saneamento								
	Qualidade do Serviço de Esgotamento Sanitário								
	Ano: 2024								
UNIDADES	JANEIRO								
	pH	T °C	RSS (ml/L)	DBO (mg/L)	SST (mg/L)	MBAS (mg/L)	OG t. (mg/L)	N-NH4 (mg/L)	P (mg/L)
Deodoro	6,0	31,1	0,0	11	10	0,1	10	0,2	0,41
Sepetiba	6,0	25,5	0,0	12	11	0,1	10	2,8	1,68
Vila Kennedy	5,2	27,3	0,0	9	13	0,1	10	1,1	0,41
Pedra de Guaratiba	6,0	25,5	0,0	20	18	0,1	10	0,1	2,93
Vilar Carioca	6,0	26,8	0,0	12	13	0,1	10	1,7	3,89
Palmares	6,2	30,3	0,0	31	22	0,2	10	11,9	1,30
Vila do Céu	6,0	25,8	0,0	24	10	0,1	10	14,3	0,26
Vila Nova Sepetiba	6,0	27,6	0,0	25	11	0,2	10	1,4	5,21
Ana Gonzaga	6,1	24,9	0,0	18	10	0,1	10	9,3	1,12
Vila João Lopes	6,0	27,6	0,0	25	11	0,2	10	0,2	5,21
Areal	6,0	26,0	0,0	8	11	0,1	10	0,1	1,20
Nova Sepetiba 5	6,0	25,3	0,0	7	10	0,1	10	10,3	0,23
Nova Cidade	6,2	29,7	0,0	25	21	0,1	10	17,8	2,10
Piai	6,0	27,4	0,0	16	13	0,1	10	0,6	2,28
São Fernando	6,1	29,1	0,2	56	37	3,6	10	36,5	3,67
Coqueiros	6,3	27,1	0,0	25	15	0,2	10	13,5	2,00
Estrela Dalva	7,0	25,5	0,0	20	23	0,2	10	5,5	0,46
Jardim Moriçaba	6,0	24,8	0,0	6	13	0,1	10	0,3	0,55
Jardim Palmares	6,0	25,8	0,0	11	19	0,1	10	0,1	0,23
Vila Mangueiral	6,0	29,0	0,0	23	12	0,1	10	3,7	0,58
Santa Cruz	7,0	28,1	0,0	5	14	0,1	10	4,0	0,63
Bangu	6,8	27,5	0,0	20	11	0,1	10	0,8	0,73
Distrito Industrial	6,0	25,1	0,0	17	13	0,1	10	3,2	0,20


	F. AB Zona Oeste Mais Saneamento								
	Qualidade do Serviço de Esgotamento Sanitário								
	Ano: 2024								
	FEVEREIRO								
UNIDADES	pH	T °C	RSS (ml/L)	DBO (mg/L)	SST (mg/L)	MBAS (mg/L)	OG t. (mg/L)	N-NH4 (mg/L)	P (mg/L)
Deodoro	5,9	32,1	0,0	14	11	0,1	10	1,3	0,92
Sepetiba	6,0	26,2	0,0	23	15	0,1	10	2,4	1,34
Vila Kennedy	5,6	27,9	0,0	18	17	0,1	10	4,3	0,63
Pedra de Guaratiba	6,0	25,6	0,0	5	11	0,1	10	0,1	1,52
Vilar Carioca	6,0	26,1	0,0	10	10	0,1	10	0,3	2,36
Palmares	6,0	29,8	0,0	31	26	0,2	10	10,5	2,70
Vila do Céu	6,0	26,0	0,0	6	12	0,1	10	12,5	1,35
Vila Nova Sepetiba	6,0	24,3	0,0	31	18	0,2	10	9,5	1,55
Ana Gonzaga	6,0	25,3	0,0	2	11	0,1	10	1,1	0,78
Vila João Lopes	6,0	27,0	0,0	14	10	0,1	10	2,0	4,36
Areal	6,0	24,8	0,0	11	13	0,1	10	1,0	1,00
Nova Sepetiba 5	6,0	25,1	0,0	25	14	0,1	10	7,7	0,83
Nova Cidade	6,2	29,0	0,0	14	26	0,2	10	12,3	1,29
Piai	6,0	25,8	0,0	16	14	0,1	10	0,1	1,46
São Fernando	6,0	28,5	0,0	57	49	1,3	10	27,5	4,62
Coqueiros	6,0	26,8	0,0	16	14	0,2	10	10,6	1,32
Estrela Dalva	7,0	26,8	0,0	28	17	0,0	10	9,5	2,08
Jardim Moriçaba	6,0	25,8	0,0	4	12	0,1	10	0,3	0,83
Jardim Palmares	6,0	26,8	0,0	9	13	0,1	10	0,1	0,32
Vila Mangueiral	6,0	28,6	0,0	9	12	0,1	10	3,0	0,20
Santa Cruz	7,0	27,8	0,0	9	21	0,1	10	3,5	0,70
Bangu	7,1	28,0	0,0	14	11	0,1	10	4,6	1,27
Distrito Industrial	6,0	24,8	0,0	23	18	0,1	10	1,7	0,28


	F. AB Zona Oeste Mais Saneamento								
	Qualidade do Serviço de Esgotamento Sanitário								
	Ano: 2024								
UNIDADES	MARÇO								
	pH	T °C	RSS (ml/L)	DBO (mg/L)	SST (mg/L)	MBAS (mg/L)	OG t. (mg/L)	N-NH4 (mg/L)	P (mg/L)
Deodoro	6,0	30,3	0,0	20	12	0,2	10	1,7	1,18
Sepetiba	6,0	26,2	0,0	14	16	0,1	10	1,6	1,59
Vila Kennedy	5,8	29,1	0,0	2	10	0,1	10	6,2	1,54
Pedra de Guaratiba	6,0	25,5	0,0	15	10	0,1	10	0,6	2,38
Vilar Carioca	5,8	27,4	0,0	16	11	0,1	10	0,2	2,86
Palmares	6,1	29,6	0,0	12	13	0,1	10	3,9	2,43
Vila do Céu	6,0	26,0	0,0	13	10	0,1	10	11,1	0,63
Vila Nova Sepetiba	6,3	23,9	0,0	12	25	0,1	10	0,4	1,62
Ana Gonzaga	6,0	24,5	0,0	12	10	0,1	10	8,1	1,07
Vila João Lopes	6,0	27,3	0,0	20	10	0,1	10	0,1	2,84
Areal	6,0	26,6	0,0	9	11	0,1	10	0,1	1,22
Nova Sepetiba 5	6,0	25,1	0,0	8	10	0,2	10	5,8	0,68
Nova Cidade	6,0	25,3	0,0	27	26	0,2	10	18,5	2,00
Piai	6,0	26,9	0,0	14	15	0,1	10	0,1	0,85
São Fernando	6,3	28,0	0,2	47	53	5,0	13	27,0	3,51
Coqueiros	6,3	26,4	0,0	18	23	0,5	10	12,6	2,12
Estrela Dalva	7,0	26,0	0,0	11	14	0,9	10	5,0	0,61
Jardim Moriçaba	6,1	25,5	0,0	7	10	0,1	10	0,1	1,03
Jardim Palmares	6,0	25,3	0,0	3	13	0,1	10	0,1	0,26
Vila Mangueiral	6,0	28,3	0,0	7	10	0,1	10	5,6	0,31
Santa Cruz	7,0	26,0	0,0	6	10	0,1	10	8,1	0,88
Bangu	6,5	28,0	0,0	7	11	0,1	10	0,5	0,95
Distrito Industrial	6,0	25,3	0,0	21	14	0,1	10	0,9	0,23

	F. AB Zona Oeste Mais Saneamento								
	Qualidade do Serviço de Esgotamento Sanitário								
	Ano: 2024								
UNIDADES	ABRIL								
	pH	T °C	RSS (ml/L)	DBO (mg/L)	SST (mg/L)	MBAS (mg/L)	OG t. (mg/L)	N-NH4 (mg/L)	P (mg/L)
Deodoro	6,1	29,2	0,0	18	12	0,2	10	2,5	1,14
Sepetiba	6,1	28,0	0,0	25	15	0,2	10	0,5	1,34
Vila Kennedy	5,7	27,6	0,0	8	13	0,2	10	9,8	1,23
Pedra de Guaratiba	6,0	25,5	0,0	6	10	0,2	10	0,1	1,93
Vilar Carioca	6,1	26,5	0,0	6	10	0,1	10	0,3	1,78
Palmares	6,2	28,4	0,0	25	20	0,2	10	1,8	2,37
Vila do Céu	6,0	26,9	0,0	33	13	0,2	10	15,1	0,34
Vila Nova Sepetiba	6,3	24,4	0,0	12	13	0,2	10	9,0	1,84
Ana Gonzaga	6,0	24,9	0,0	7	10	0,2	10	4,1	0,20
Vila João Lopes	6,1	27,4	0,0	15	10	0,1	10	5,9	2,71
Areal	6,0	27,5	0,0	17	17	0,1	10	1,5	2,24
Nova Sepetiba 5	6,2	25,3	0,0	7	10	0,2	10	8,1	0,32
Nova Cidade	6,1	27,9	0,0	18	18	0,2	10	18,0	2,17
Piai	5,7	26,0	0,0	7	13	0,2	10	0,9	1,86
São Fernando	6,0	28,0	0,0	65	44	6,1	10	34,5	6,24
Coqueiros	7,0	25,5	0,0	19	12	0,2	10	15,3	1,69
Estrela Dalva	7,0	26,6	0,0	11	10	1,0	10	5,2	0,66
Jardim Moriçaba	6,1	25,9	0,0	16	12	0,2	10	8,8	0,99
Jardim Palmares	6,0	25,8	0,0	14	10	0,1	10	0,1	0,36
Vila Mangueiral	6,3	26,9	0,0	11	11	0,1	10	7,4	0,40
Santa Cruz	7,0	27,8	0,0	15	24	0,3	10	8,8	1,15
Bangu	6,1	27,6	0,0	16	11	0,4	10	2,8	2,54
Distrito Industrial	6,3	24,9	0,0	38	10	0,2	10	2,0	0,23


	F. AB Zona Oeste Mais Saneamento								
	Qualidade do Serviço de Esgotamento Sanitário								
	Ano: 2024								
UNIDADES	MAIO								
	pH	T °C	RSS (ml/L)	DBO (mg/L)	SST (mg/L)	MBAS (mg/L)	OG t. (mg/L)	N-NH4 (mg/L)	P (mg/L)
Deodoro	6,0	29,5	0,0	27	11	0,2	10	3,0	0,27
Sepetiba	6,0	26,9	0,0	15	26	0,1	10	0,3	1,89
Vila Kennedy	6,0	26,9	0,0	13	10	0,1	10	8,2	0,62
Pedra de Guaratiba	6,0	26,9	0,0	15	14	0,1	10	0,3	2,00
Vilar Carioca	6,0	24,6	0,0	16	29	0,2	10	1,4	3,45
Palmares	6,1	27,6	0,0	31	24	0,7	10	8,2	3,43
Vila do Céu	6,0	27,3	0,0	4	10	0,3	10	6,0	0,20
Vila Nova Sepetiba	6,2	23,9	0,0	41	19	0,2	10	19,8	2,48
Ana Gonzaga	6,0	26,0	0,0	7	10	0,1	10	10,8	1,15
Vila João Lopes	6,0	27,0	0,0	7	10	0,1	10	0,8	2,83
Areal	6,0	26,4	0,0	4	11	0,1	10	3,1	0,64
Nova Sepetiba 5	6,0	26,0	0,0	11	14	0,1	10	12,6	0,86
Nova Cidade	6,2	27,9	0,0	13	21	0,2	10	20,3	1,92
Piai	6,1	27,5	0,0	12	15	0,1	10	0,1	1,34
São Fernando	6,0	26,1	0,0	16	12	0,2	10	33,5	4,73
Coqueiros	6,0	24,4	0,0	16	13	0,2	10	15,5	2,43
Estrela Dalva	7,0	26,8	0,0	18	13	1,6	10	7,8	1,43
Jardim Moriçaba	6,0	25,0	0,0	17	11	0,1	10	7,9	0,68
Jardim Palmares	6,0	26,9	0,0	3	10	0,1	10	0,1	0,51
Vila Mangueiral	6,1	26,0	0,0	12	10	0,1	10	9,0	0,69
Santa Cruz	7,0	27,8	0,0	15	25	0,2	10	5,7	1,49
Bangu	6,1	27,6	0,0	2	10	0,2	10	3,8	1,55
Distrito Industrial	6,0	24,6	0,0	14	10	0,1	10	0,1	0,48


	F. AB Zona Oeste Mais Saneamento								
	Qualidade do Serviço de Esgotamento Sanitário								
	Ano: 2024								
	JUNHO								
UNIDADES	pH	T °C	RSS (ml/L)	DBO (mg/L)	SST (mg/L)	MBAS (mg/L)	OG t. (mg/L)	N-NH4 (mg/L)	P (mg/L)
Deodoro	6,0	27,6	0,0	31	10	0,2	10	4,4	0,77
Sepetiba	6,0	26,5	0,0	9	10	0,1	10	8,3	1,86
Vila Kennedy	6,0	24,4	0,0	27	10	0,1	10	3,0	1,34
Pedra de Guaratiba	5,9	27,0	0,0	14	25	0,1	10	0,1	2,81
Vilar Carioca	6,3	24,5	0,0	31	16	0,1	10	9,0	2,41
Palmares	6,0	25,5	0,0	36	24	0,6	10	9,6	2,16
Vila do Céu	6,0	25,9	0,0	5	12	0,1	10	6,3	0,26
Vila Nova Sepetiba	6,1	25,4	0,0	3	10	0,1	10	0,3	0,65
Ana Gonzaga	6,0	26,6	0,0	11	14	0,1	10	7,1	0,92
Vila João Lopes	6,0	27,3	0,0	30	10	0,1	10	0,1	3,93
Areal	6,0	25,0	0,0	12	17	0,2	10	6,8	2,84
Nova Sepetiba 5	6,0	25,5	0,0	3	10	0,1	10	0,2	0,54
Nova Cidade	6,2	26,3	0,0	21	36	0,3	10	23,5	2,54
Piai	6,0	27,6	0,0	17	15	0,1	10	0,2	1,28
São Fernando	6,2	25,1	0,0	66	66	0,5	10	43,5	5,56
Coqueiros	6,0	22,1	0,0	35	16	0,2	10	15,3	2,48
Estrela Dalva	7,0	24,0	0,0	77	22	2,3	10	12,0	1,51
Jardim Moriçaba	6,2	24,9	0,0	12	14	0,1	10	4,9	1,26
Jardim Palmares	6,3	27,0	0,0	17	10	0,1	10	0,1	0,48
Vila Mangueiral	6,1	26,5	0,0	16	6	0,1	10	6,5	0,06
Santa Cruz	7,0	26,8	0,0	31	25	0,1	10	6,4	1,15
Bangu	5,9	26,7	0,0	13	10	0,1	10	10,2	0,50
Distrito Industrial	6,1	24,0	0,0	20	11	0,1	10	1,38	0,63

	F. AB Zona Oeste Mais Saneamento								
	Qualidade do Serviço de Esgotamento Sanitário								
	Ano: 2024								
	JULHO								
UNIDADES	pH	T °C	RSS (ml/L)	DBO (mg/L)	SST (mg/L)	MBAS (mg/L)	OG t. (mg/L)	N-NH4 (mg/L)	P (mg/L)
Deodoro	6,0	25,4	0,0	30	14	0,3	10	7,4	1,66
Sepetiba	6,1	26,9	0,0	37	17	0,2	10	5,5	1,65
Vila Kennedy	5,5	23,3	0,0	13	10	0,1	10	4,5	1,15
Pedra de Guaratiba	5,7	24,8	0,0	18	12	0,1	10	0,1	2,24
Vilar Carioca	6,0	26,1	0,0	33	18	0,1	10	4,4	1,81
Palmares	6,1	23,9	0,0	37	22	1,0	10	7,6	3,25
Vila do Céu	6,0	25,4	0,0	7	19	0,1	10	0,4	0,56
Vila Nova Sepetiba	6,0	23,6	0,0	14	12	0,3	10	2,8	0,88
Ana Gonzaga	6,1	26,0	0,0	11	22	0,1	10	12,0	0,14
Vila João Lopes	6,1	26,6	0,0	25	10	0,3	10	0,1	2,92
Areal	6,0	24,5	0,0	16	16	0,2	10	1,0	0,49
Nova Sepetiba 5	5,9	24,3	0,0	6	10	0,1	10	4,7	2,09
Nova Cidade	6,4	24,3	0,0	32	59	0,5	10	12,3	1,26
Piai	6,0	24,7	0,0	17	22	0,1	10	0,2	1,67
São Fernando	6,2	25,0	0,0	45	14	0,3	10	31,0	4,29
Coqueiros	6,0	20,9	0,0	47	17	0,4	10	13,0	2,31
Estrela Dalva	7,0	22,8	0,0	22	26	2,3	10	15,0	1,81
Jardim Moriçaba	6,2	24,1	0,0	28	14	0,2	10	12,4	0,66
Jardim Palmares	6,3	26,9	0,0	7	10	0,1	10	0,1	0,34
Vila Mangueiral	6,0	24,4	0,0	14	13	0,1	10	8,6	0,38
Santa Cruz	7,0	25,5	0,0	13	19	0,2	10	5,8	1,18
Bangu	6,5	24,3	0,0	19	10	0,2	10	10,4	0,68
Distrito Industrial	6,1	24,0	0,0	36	15	0,2	10	6,3	1,21


	F. AB Zona Oeste Mais Saneamento								
	Qualidade do Serviço de Esgotamento Sanitário								
	Ano: 2024								
UNIDADES	AGOSTO								
	pH	T °C	RSS (ml/L)	DBO (mg/L)	SST (mg/L)	MBAS (mg/L)	OG t. (mg/L)	N-NH4 (mg/L)	P (mg/L)
Deodoro	6,0	26,1	0,0	36	13	0,3	10	12,8	0,68
Sepetiba	6,0	26,4	0,0	21	14	0,2	10	7,4	1,41
Vila Kennedy	5,0	23,2	0,0	20	14	0,1	10	0,6	1,63
Pedra de Guaratiba	5,7	23,9	0,0	17	16	0,1	10	0,2	1,49
Vilar Carioca	6,1	25,8	0,0	17	14	0,1	10	3,1	1,42
Palmares	6,0	24,4	0,0	41	29	0,3	10	0,9	2,77
Vila do Céu	6,0	25,0	0,0	20	11	0,1	10	0,7	0,60
Vila Nova Sepetiba	6,3	23,6	0,0	38	22	0,2	10	4,1	1,69
Ana Gonzaga	6,2	25,8	0,0	19	17	0,2	10	13,0	0,87
Vila João Lopes	6,0	26,8	0,0	24	15	0,2	10	6,5	1,77
Areal	6,0	23,9	0,0	29	12	0,2	10	0,1	1,64
Nova Sepetiba 5	6,3	24,4	0,0	30	16	0,5	10	12,3	2,38
Nova Cidade	6,0	25,3	0,0	66	28	0,3	10	16,8	2,03
Piai	6,0	24,9	0,0	33	19	0,3	10	3,8	0,75
São Fernando	6,0	25,4	0,1	32	27	0,3	10	33,0	3,98
Coqueiros	6,0	21,1	0,0	61	36	1,3	10	13,3	2,06
Estrela Dalva	7,0	23,0	0,0	48	26	3,1	10	8,0	2,58
Jardim Moriçaba	6,1	25,1	0,0	29	16	0,2	10	10,5	1,21
Jardim Palmares	6,5	25,5	0,0	18	16	0,1	10	0,1	0,54
Vila Mangueiral	6,0	22,8	0,0	34	12	0,2	10	0,1	1,07
Santa Cruz	7,0	25,9	0,0	25	19	0,2	10	6,8	1,00
Bangu	6,8	24,4	0,0	22	12	0,1	10	1,7	1,27
Distrito Industrial	6,0	24,3	0,0	31	23	0,2	10	0,9	7,01




	F. AB Zona Oeste Mais Saneamento								
	Qualidade do Serviço de Esgotamento Sanitário								
	Ano: 2024								
	SETEMBRO								
UNIDADES	pH	T °C	RSS (ml/L)	DBO (mg/L)	SST (mg/L)	MBAS (mg/L)	OG t. (mg/L)	N-NH4 (mg/L)	P (mg/L)
Deodoro	6,0	27,3	0,0	27	11	0,3	10	9,5	1,00
Sepetiba	6,0	26,5	0,0	22	11	0,2	10	14,5	1,07
Vila Kennedy	5,0	25,4	0,0	21	15	0,1	10	0,3	2,11
Pedra de Guaratiba	6,0	25,8	0,0	14	17	0,3	10	1,5	2,95
Vilar Carioca	5,8	26,7	0,0	26	11	0,2	10	11,6	2,76
Palmares	6,1	26,1	0,0	37	23	0,3	10	0,3	2,25
Vila do Céu	6,0	25,8	0,0	20	10	0,2	10	7,8	0,21
Vila Nova Sepetiba	6,1	23,9	0,0	20	16	0,2	10	1,8	1,92
Ana Gonzaga	6,1	24,8	0,0	24	20	0,7	10	11,5	2,92
Vila João Lopes	6,0	26,3	0,0	25	18	0,2	10	8,1	2,20
Areal	6,0	25,9	0,0	21	13	0,2	10	0,1	2,45
Nova Sepetiba 5	6,0	25,6	0,0	35	27	0,3	10	0,0	0,00
Nova Cidade	6,0	26,9	0,0	44	39	0,2	10	17,0	1,98
Piai	5,9	25,5	0,0	21	18	0,2	10	0,2	1,82
São Fernando	6,1	26,0	0,0	79	44	7,6	10	36,0	8,08
Coqueiros	6,0	23,0	0,0	54	17	0,2	10	14,5	3,26
Estrela Dalva	7,0	24,8	0,1	52	27	3,0	10	13,5	1,80
Jardim Moriçaba	6,1	26,1	0,0	22	19	0,2	10	15,3	1,27
Jardim Palmares	6,2	24,5	0,0	21	14	0,2	10	0,1	0,66
Vila Mangueiral	6,0	24,0	0,0	19	10	0,3	10	0,1	1,04
Santa Cruz	7,0	26,0	0,0	21	22	0,1	10	2,5	1,08
Bangu	6,6	25,9	0,0	16	12	0,2	10	6,1	1,70
Distrito Industrial	6,0	24,9	0,0	31	10	0,2	10	1,3	0,97

	F. AB Zona Oeste Mais Saneamento								
	Qualidade do Serviço de Esgotamento Sanitário								
	Ano: 2024								
UNIDADES	OUTUBRO								
	pH	T °C	RSS (ml/L)	DBO (mg/L)	SST (mg/L)	MBAS (mg/L)	OG t. (mg/L)	N-NH4 (mg/L)	P (mg/L)
Deodoro	6,0	27,2	0,0	36	11	0,3	10	1,2	1,68
Sepetiba	6,0	25,5	0,0	20	20	0,1	10	6,6	1,47
Vila Kennedy	5,1	24,1	0,0	7	13	0,1	10	0,2	1,08
Pedra de Guaratiba	5,9	26,5	0,1	2	13	0,1	10	0,2	2,17
Vilar Carioca	6,3	26,9	0,0	12	10	0,2	10	2,5	2,77
Palmares	6,1	26,8	0,0	22	10	0,5	10	14,3	2,83
Vila do Céu	6,0	26,9	0,0	7	17	0,2	10	8,8	0,54
Vila Nova Sepetiba	6,2	23,5	0,0	17	17	0,1	10	3,3	1,52
Ana Gonzaga	6,0	26,9	0,0	3	10	0,2	10	5,8	0,33
Areal	6,0	25,9	0,0	10	10	0,3	10	0,5	2,07
Nova Sepetiba 5	6,1	25,9	0,0	11	14	0,2	10	13,7	0,91
Nova Cidade	6,0	28,1	0,0	27	31	0,3	10	16,3	1,69
Piai	6,0	25,0	0,0	7	15	0,2	10	0,1	1,26
São Fernando	6,0	25,0	0,1	55	52	9,2	10	22,5	5,64
Coqueiros	6,0	23,8	0,0	40	17	0,3	10	12,5	2,93
Estrela Dalva	7,0	25,3	0,0	17	17	3,1	10	9,0	1,30
Jardim Moricaba	6,2	26,6	0,0	14	15	0,1	10	4,6	0,66
Jardim Palmares	6,4	24,8	0,0	2	13	0,1	10	0,6	0,86
Vila Mangueiral	6,0	23,9	0,0	3	10	0,2	10	0,2	1,51
Santa Cruz	7,0	26,3	0,4	13	17	0,2	10	2,2	1,00
Bangu	6,4	26,8	0,0	20	10	0,1	10	6,4	0,26
Distrito Industrial	6,0	24,5	0,0	28	18	0,3	10	1,1	1,28

**OBS: A ETE Vila João Lopes foi desativada em Setembro de 2024 e o efluente encaminhado para tratamento na ETE**

	F. AB Zona Oeste Mais Saneamento								
	Qualidade do Serviço de Esgotamento Sanitário								
	Ano: 2024								
	NOVEMBRO								
UNIDADES	pH	T °C	RSS (ml/L)	DBO (mg/L)	SST (mg/L)	MBAS (mg/L)	OG t. (mg/L)	N-NH4 (mg/L)	P (mg/L)
Deodoro	6,0	28,0	0,0	8	12	0,3	10	0,2	0,93
Sepetiba	6,0	25,5	0,0	11	16	0,2	10	11,8	2,06
Vila Kennedy	6,2	24,6	0,0	2	10	0,2	10	1,4	1,31
Pedra de Guaratiba	6,0	26,7	0,0	2	19	0,1	10	0,3	2,44
Vilar Carioca	6,1	27,8	0,0	3	10	0,2	10	0,1	2,48
Palmares	6,1	26,6	0,0	36	17	0,5	10	4,8	3,27
Vila do Céu	5,6	27,3	0,0	12	14	0,2	10	18,8	1,26
Vila Nova Sepetiba	5,7	24,5	0,0	14	13	0,3	10	9,2	0,83
Ana Gonzaga	6,1	26,8	0,0	3	10	0,2	10	4,3	1,74
Areal	6,0	26,6	0,0	2	11	0,2	10	0,1	1,37
Nova Sepetiba 5	6,1	26,4	0,0	2	10	0,2	10	4,0	0,27
Nova Cidade	6,1	26,5	0,0	19	35	0,2	10	16,5	2,18
Piai	6,0	26,0	0,0	4	22	0,2	10	0,1	2,21
São Fernando	6,1	25,6	0,1	70	76	4,6	10	53,5	6,63
Coqueiros	6,0	24,4	0,0	15	20	0,4	10	15,0	2,60
Estrela Dalva	7,0	26,3	0,0	43	34	0,7	10	21,0	2,41
Jardim Moriçaba	6,1	25,8	0,0	8	11	0,2	10	4,1	0,76
Jardim Palmares	6,2	25,1	0,0	17	19	0,2	10	0,1	0,71
Vila Mangueiral	6,0	23,9	0,0	3	10	0,2	10	0,2	1,51
Santa Cruz	7,0	26,6	0,0	18	27	0,2	10	12,4	1,41
Bangu	6,7	27,0	0,0	6	10	0,2	10	2,0	0,49
Distrito Industrial	6,0	24,6	0,0	7	14	0,3	10	0,66	0,70

	F. AB Zona Oeste Mais Saneamento								
	Qualidade do Serviço de Esgotamento Sanitário								
	Ano: 2024								
	DEZEMBRO								
UNIDADES	pH	T °C	RSS (ml/L)	DBO (mg/L)	SST (mg/L)	MBAS (mg/L)	OG t. (mg/L)	N-NH4 (mg/L)	P (mg/L)
Deodoro	6,0	29,1	0,0	21	15	0,3	10	4,9	1,99
Sepetiba	6,0	26,6	0,0	12	10	0,1	10	3,2	1,08
Vila Kennedy	7,3	25,9	0,0	2	10	0,2	10	2,7	2,38
Pedra de Guaratiba	5,7	28,1	0,0	10	24	0,2	10	0,2	2,86
Vilar Carioca	6,1	27,9	0,0	3	10	0,2	10	0,1	2,45
Palmares	6,1	26,5	0,0	27	17	0,3	10	2,4	1,15
Vila do Céu	5,6	27,5	0,0	7	10	0,2	10	15,0	0,36
Vila Nova Sepetiba	6,2	25,5	0,0	3	10	0,2	10	1,6	1,01
Ana Gonzaga	6,0	27,8	0,0	5	10	0,1	10	6,0	0,26
Areal	6,0	26,3	0,0	2	10	0,2	10	0,1	0,91
Nova Sepetiba 5	6,0	25,5	0,0	9	10	0,2	10	10,9	0,61
Nova Cidade	6,0	26,9	0,0	27	29	0,2	10	25,5	2,18
Piai	6,0	25,9	0,0	29	21	0,1	10	0,2	1,78
São Fernando	6,1	25,8	0,0	49	47	0,3	10	29,8	6,14
Coqueiros	6,0	25,6	0,0	24	16	0,3	10	18,5	1,83
Estrela Dalva	7,0	26,0	0,0	30	23	3,7	10	14,5	2,31
Jardim Moricaba	6,0	25,4	0,0	5	13	0,3	10	13,8	0,79
Jardim Palmares	6,1	26,5	0,0	2	10	0,1	10	1,4	0,42
Vila Mangueiral	6,0	24,0	0,0	2	10	0,2	10	0,9	1,00
Santa Cruz	7,0	25,0	0,2	11	29	0,2	10	5,9	0,85
Bangu	7,3	27,9	0,0	9	10	0,1	10	8,1	0,36
Distrito Industrial	6,0	30,0	0,0	8	10	0,1	10	0,6	0,45