



	F. AB Zona Oeste Mais Saneamento								
	Qualidade do Serviço de Esgotamento Sanitário								
	Ano: 2023								
	JANEIRO								
UNIDADES	pH	T °C	RSS (ml/L)	DBO (mg/L)	SST (mg/L)	MBAS (mg/L)	OG t. (mg/L)	N-NH4 (mg/L)	P (mg/L)
Deodoro	6,3	28,2	0,0	20	12	0,1	10	0,8	0,38
Sepetiba	6,0	27,0	0,0	16	12	0,2	10	2,0	0,77
Vila Kennedy	6,0	25,3	0,0	24	10	0,1	10	5,5	1,04
Pedra de Guaratiba	6,5	27,1	0,0	22	25	0,2	10	6,3	0,50
Vilar Carioca	6,0	24,5	0,0	11	10	0,1	10	0,1	2,30
Palmares	5,8	29,5	0,0	25	11	0,1	10	0,1	0,28
Vila do Céu	6,0	25,0	0,0	19	15	0,1	10	7,0	0,65
Vila Nova Sepetiba	6,0	25,9	0,0	15	10	0,1	10	0,1	0,53
Ana Gonzaga	6,0	23,2	0,0	11	10	0,1	10	6,2	0,11
Vila João Lopes	6,1	26,5	0,0	28	27	0,1	10	9,3	3,65
Areal	5,0	26,3	0,0	14	17	0,1	10	1,2	0,77
Nova Sepetiba 5	6,0	25,3	0,0	11	10	0,1	10	1,0	0,39
Nova Cidade	6,0	28,2	0,0	18	33	0,1	10	6,1	0,71
Piai	6,0	27,3	0,0	28	25	0,1	10	10,5	1,17
São Fernando	6,9	26,8	0,0	46	47	0,9	10	16,9	1,75
Coqueiros	6,0	24,7	0,0	40	27	0,1	10	9,6	1,60
Estrela Dalva	6,8	24,0	0,0	37	13	1,7	10	7,8	0,80
Jardim Moriçaba	6,2	26,5	0,0	21	13	0,1	10	3,9	0,16
Jardim Palmares	6,7	26,8	0,0	30	26	0,1	10	0,1	0,24
Vila Mangueiral	6,0	23,1	0,0	27	14	0,1	10	7,4	0,76
Distrito Industrial	6,0	26,0	0,0	16	18	0,1	10	0,6	0,23
Santa Cruz	7,0	26,8	0,0	19	18	0,1	10	5,3	0,53


	F. AB Zona Oeste Mais Saneamento								
	Qualidade do Serviço de Esgotamento Sanitário								
	Ano: 2023								
UNIDADES	FEVEREIRO								
	pH	T °C	RSS (ml/L)	DBO (mg/L)	SST (mg/L)	MBAS (mg/L)	OG t. (mg/L)	N-NH4 (mg/L)	P (mg/L)
Deodoro	6,2	28,7	0,0	15	12	0,1	10	1,2	0,22
Sepetiba	6,0	28,2	0,0	20	11	0,1	10	0,5	1,16
Vila Kennedy	6,0	27,1	0,0	22	11	0,1	10	0,3	1,67
Pedra de Guaratiba	6,4	28,4	0,0	21	14	0,1	10	0,1	1,01
Vilar Carioca	6,0	24,2	0,0	24	10	0,1	10	0,1	1,07
Palmares	5,0	29,9	0,0	45	27	0,2	10	2,0	2,76
Vila do Céu	6,1	25,0	0,0	15	14	0,1	10	6,3	0,48
Vila Nova Sepetiba	6,0	25,0	0,0	8	12	0,1	10	0,3	1,07
Ana Gonzaga	6,0	23,3	0,0	18	12	0,1	10	6,0	0,62
Vila João Lopes	6,1	26,7	0,0	20	10	0,1	10	0,1	2,47
Areal	5,5	26,4	0,0	6	12	0,1	10	0,1	1,33
Nova Sepetiba 5	6,0	25,3	0,0	10	10	0,1	10	7,1	0,76
Nova Cidade	6,0	28,5	0,0	16	26	0,1	10	4,3	0,76
Piai	6,0	27,8	0,0	24	45	0,1	10	15,8	1,38
São Fernando	6,8	28,0	0,1	28	31	0,1	10	27,0	2,86
Coqueiros	6,1	25,6	0,0	32	14	0,1	10	13,9	1,48
Estrela Dalva	7,0	25,4	0,0	13	12	0,1	10	8,5	0,66
Jardim Moriçaba	6,0	27,0	0,0	16	10	0,1	10	0,1	0,09
Jardim Palmares	6,0	27,6	0,0	16	37	0,1	10	0,6	0,37
Vila Mangueiral	5,9	23,8	0,0	29	20	0,1	10	10,8	1,34
Distrito Industrial	6,0	26,8	0,0	28	13	0,1	10	2,2	0,21
Santa Cruz	7,0	27,1	0,0	37	34	0,1	10	10,6	1,12


	F. AB Zona Oeste Mais Saneamento								
	Qualidade do Serviço de Esgotamento Sanitário								
	Ano: 2023								
	MARÇO								
UNIDADES	pH	T °C	RSS (ml/L)	DBO (mg/L)	SST (mg/L)	MBAS (mg/L)	OG t. (mg/L)	N-NH4 (mg/L)	P (mg/L)
Deodoro	6,1	29,8	0,0	18	11	0,1	10	0,2	1,41
Sepetiba	6,0	27,5	0,0	15	14	0,1	10	0,6	0,76
Vila Kennedy	5,9	28,2	0,0	18	11	0,1	10	1,5	1,06
Pedra de Guaratiba	6,2	28,6	0,0	12	24	0,1	10	0,1	2,43
Vilar Carioca	6,0	24,7	0,0	29	10	0,1	10	0,4	2,43
Palmares	5,3	29,7	0,0	40	20	0,1	10	2,5	3,43
Vila do Céu	6,0	25,4	0,0	12	11	0,1	10	10,4	0,58
Vila Nova Sepetiba	6,0	25,8	0,0	16	13	0,1	10	2,4	0,68
Ana Gonzaga	6,0	23,5	0,0	20	14	0,1	10	3,0	0,09
Vila João Lopes	6,2	26,9	0,0	38	14	0,1	10	4,0	3,90
Areal	6,0	26,7	0,0	30	15	0,1	10	7,4	1,41
Nova Sepetiba 5	6,0	25,8	0,0	25	12	0,1	10	1,7	0,57
Nova Cidade	6,0	28,4	0,0	40	30	0,1	10	6,1	1,29
Piai	6,0	28,4	0,0	33	11	0,1	10	5,0	0,31
São Fernando	7,0	28,6	0,0	46	25	1,2	10	21,0	3,05
Coqueiros	6,1	26,0	0,0	24	11	0,1	10	11,0	1,55
Estrela Dalva	7,0	25,8	0,0	37	21	0,1	10	10,3	1,08
Jardim Moriçaba	6,3	24,4	0,0	23	10	0,1	10	1,4	0,41
Jardim Palmares	6,0	27,7	0,0	29	28	0,1	10	0,1	0,34
Vila Mangueiral	6,0	28,2	0,0	26	11	0,1	10	6,9	0,32
Distrito Industrial	6,0	23,3	0,0	24	10	0,1	10	0,7	0,25
Santa Cruz	7,0	27,7	0,0	28	26	0,1	10	11,5	0,85


	F. AB Zona Oeste Mais Saneamento								
	Qualidade do Serviço de Esgotamento Sanitário								
	Ano: 2023								
	ABRIL								
UNIDADES	pH	T °C	RSS (ml/L)	DBO (mg/L)	SST (mg/L)	MBAS (mg/L)	OG t. (mg/L)	N-NH4 (mg/L)	P (mg/L)
Deodoro	6,1	28,2	0,0	17	10	0,1	10	0,1	0,93
Sepetiba	6,0	26,4	0,0	11	17	0,1	10	1,6	0,83
Vila Kennedy	6,0	27,7	0,0	12	10	0,1	10	2,7	0,44
Pedra de Guaratiba	6,3	27,2	0,0	15	21	0,1	10	0,1	2,28
Vilar Carioca	6,0	25,0	0,0	12	11	0,1	10	0,5	2,33
Palmares	5,6	27,2	0,0	48	25	0,2	10	7,6	2,09
Vila do Céu	6,2	27,8	0,0	26	14	0,2	0	14,4	1,73
Vila Nova Sepetiba	6,0	25,3	0,0	8	12	0,1	10	1,1	1,00
Ana Gonzaga	6,0	23,2	0,0	31	15	0,1	10	15,1	1,13
Vila João Lopes	6,0	26,7	0,0	21	11	0,2	10	7,8	3,76
Areal	6,0	26,4	0,0	12	13	0,1	10	2,1	0,99
Nova Sepetiba 5	6,0	24,7	0,0	13	14	0,1	10	10,5	0,58
Nova Cidade	6,0	28,5	0,0	16	26	0,1	10	4,3	0,76
Piai	6,1	28,0	0,0	27	16	0,1	10	8,7	1,01
São Fernando	7,0	26,5	0,1	46	35	0,3	10	30,8	3,40
Coqueiros	6,1	26,4	0,0	28	16	0,1	10	12,0	1,44
Estrela Dalva	7,0	25,8	0,0	29	27	1,4	10	7,0	1,00
Jardim Moriçaba	6,0	24,2	0,0	28	21	0,1	10	0,7	6,52
Jardim Palmares	6,0	27,6	0,0	29	27	0,1	10	0,3	0,06
Vila Mangueiral	6,0	27,5	0,0	23	14	0,1	10	4,3	0,28
Distrito Industrial	6,0	25,5	0,0	16	16	0,1	10	0,6	0,30
Santa Cruz	7,0	27,0	0,0	20	22	0,2	10	14,3	0,99


	F. AB Zona Oeste Mais Saneamento								
	Qualidade do Serviço de Esgotamento Sanitário								
	Ano: 2023								
UNIDADES	MAIO								
	pH	T °C	RSS (ml/L)	DBO (mg/L)	SST (mg/L)	MBAS (mg/L)	OG t. (mg/L)	N-NH4 (mg/L)	P (mg/L)
Deodoro	6,2	26,8	0,0	22	10	0,2	10	0,9	2,38
Sepetiba	6,1	26,5	0,0	28	19	0,1	10	0,2	0,88
Vila Kennedy	5,9	26,4	0,0	20	10	0,1	10	2,4	0,82
Pedra de Guaratiba	6,3	25,4	0,0	9	15	0,1	10	0,1	1,72
Vilar Carioca	6,5	25,5	0,0	8	11	0,1	10	1,3	2,91
Palmares	5,6	26,3	0,0	41	30	0,4	10	0,2	2,77
Vila do Céu	6,0	25,9	0,0	11	15	0,1	10	10,1	0,35
Vila Nova Sepetiba	6,0	25,1	0,0	19	16	0,1	10	2,8	0,92
Ana Gonzaga	6,0	23,0	0,0	10	10	0,1	10	10,2	0,84
Vila João Lopes	6,0	26,2	0,0	32	12	0,2	10	22,6	5,44
Areal	6,0	25,5	0,0	14	10	0,1	10	0,1	1,26
Nova Sepetiba 5	6,0	24,1	0,0	29	11	0,1	10	5,9	0,37
Nova Cidade	6,0	26,7	0,0	26	37	0,1	10	14,3	1,44
Piai	6,0	27,3	0,0	28	12	0,2	10	0,4	0,38
São Fernando	7,0	25,2	0,0	38	31	0,4	10	35,5	3,60
Coqueiros	6,1	26,1	0,0	32	12	0,2	10	12,0	1,41
Estrela Dalva	7,0	25,1	0,0	36	29	2,0	10	10,8	1,10
Jardim Moriçaba	6,0	25,6	0,0	31	18	0,1	10	11,8	0,73
Jardim Palmares	6,0	25,2	0,0	12	24	0,1	10	0,1	0,44
Vila Mangueiral	6,0	25,9	0,0	16	10	0,1	10	9,3	0,70
Distrito Industrial	6,0	24,9	0,0	32	12	0,1	10	1,3	0,28
Bangu	6,8	25,2	0,0	8	10	0,1	10	4,0	2,42
Santa Cruz	6,9	26,5	0,0	24	17	0,2	10	10,9	0,54


Obs: Inclusão da ETE Bangu no sistema PROCON ÁGUAS do INEA


	F. AB Zona Oeste Mais Saneamento								
	Qualidade do Serviço de Esgotamento Sanitário								
	Ano: 2023								
UNIDADES	JUNHO								
	pH	T °C	RSS (ml/L)	DBO (mg/L)	SST (mg/L)	MBAS (mg/L)	OG t. (mg/L)	N-NH4 (mg/L)	P (mg/L)
Deodoro	6,1	25,4	0,0	31	11	0,2	10	0,4	1,68
Sepetiba	6,0	26,3	0,0	29	20	0,1	10	0,1	0,92
Vila Kennedy	5,0	24,3	0,0	10	12	0,2	10	5,3	0,44
Pedra de Guaratiba	6,2	24,6	0,0	16	24	0,1	10	0,1	2,10
Vilar Carioca	6,0	25,7	0,0	27	11	0,1	10	1,4	3,19
Palmares	5,5	25,2	0,0	49	31	0,4	10	2,5	2,51
Vila do Céu	6,0	25,4	0,0	22	10	0,1	10	1,1	0,62
Vila Nova Sepetiba	6,0	24,4	0,0	11	14	0,1	10	0,1	0,25
Ana Gonzaga	6,0	22,7	0,0	10	19	0,1	10	7,9	3,36
Vila João Lopes	6,1	26,3	0,0	33	10	0,1	10	2,3	5,61
Areal	6,0	23,7	0,0	9	10	0,1	10	0,1	0,88
Nova Sepetiba 5	6,0	25,1	0,0	14	10	0,1	10	4,9	0,25
Nova Cidade	6,0	25,0	0,0	32	28	0,2	10	15,1	1,53
Piai	6,0	27,4	0,0	17	10	0,1	10	0,1	0,45
São Fernando	7,0	24,4	0,1	37	38	2,3	10	29,8	3,10
Coqueiros	6,1	26,0	0,0	30	20	0,2	10	14,8	1,82
Estrela Dalva	7,0	25,0	0,0	29	21	2,5	10	12,8	1,26
Jardim Moriçaba	6,6	24,8	0,0	44	49	0,2	10	27,8	0,96
Jardim Palmares	6,0	25,1	0,0	12	24	0,1	10	0,1	0,39
Vila Mangueiral	6,0	24,9	0,0	15	19	0,1	10	5,0	0,97
Distrito Industrial	6,0	24,3	0,0	27	19	0,1	10	1,5	0,24
Bangu	7,0	25,7	0,0	10	13	0,1	10	7,0	0,53
Santa Cruz	7,0	25,7	0,0	10	13	0,1	10	7,0	0,53


	F. AB Zona Oeste Mais Saneamento								
	Qualidade do Serviço de Esgotamento Sanitário								
	Ano: 2023								
	JULHO								
UNIDADES	pH	T °C	RSS (ml/L)	DBO (mg/L)	SST (mg/L)	MBAS (mg/L)	OG t. (mg/L)	N-NH4 (mg/L)	P (mg/L)
Deodoro	6,1	24,6	0,0	25	10	0,2	10	0,1	1,18
Sepetiba	6,0	25,5	0,0	21	18	0,1	10	7,7	1,35
Vila Kennedy	6,5	22,2	0,0	14	10	0,1	10	5,4	0,94
Pedra de Guaratiba	5,5	24,5	0,0	16	16	0,1	10	2,5	2,29
Vilar Carioca	6,0	25,0	0,0	27	16	0,1	10	1,6	3,28
Palmares	5,5	23,5	0,0	44	24	0,3	10	4,3	3,07
Vila do Céu	6,0	24,6	0,0	15	10	0,2	10	1,0	0,24
Vila Nova Sepetiba	6,0	24,1	0,0	18	18	0,1	10	0,2	1,00
Ana Gonzaga	6,0	23,3	0,0	14	16	0,1	10	15,5	0,74
Vila João Lopes	6,0	27,8	0,0	38	10	0,1	10	15,0	7,20
Areal	6,0	24,3	0,0	17	10	0,1	10	1,1	0,94
Nova Sepetiba 5	6,0	24,3	0,0	18	14	0,1	10	14,0	0,27
Nova Cidade	6,0	25,4	0,0	27	25	0,1	10	15,0	1,67
Piai	6,0	27,0	0,0	19	16	0,1	10	0,4	1,37
São Fernando	7,0	23,3	0,2	40	31	0,3	10	47,5	4,82
Coqueiros	6,3	25,9	0,0	45	28	0,1	10	12,0	1,82
Estrela Dalva	7,0	24,6	0,0	26	26	1,0	10	14,0	1,30
Jardim Moricaba	6,4	25,1	0,0	32	17	0,1	10	0,4	11,38
Jardim Palmares	6,3	24,8	0,0	20	20	0,1	20	0,5	0,27
Vila Mangueiral	5,9	23,5	0,0	9	10	0,1	10	0,3	3,05
Distrito Industrial	6,0	24,8	0,0	30	10	0,1	10	1,7	0,39
Bangu	7,3	23,0	0,0	18	12	0,1	10	1,9	1,75
Santa Cruz	7,0	24,5	0,0	16	12	0,1	10	3,2	0,66

	F. AB Zona Oeste Mais Saneamento								
	Qualidade do Serviço de Esgotamento Sanitário								
	Ano: 2023								
	AGOSTO								
UNIDADES	pH	T °C	RSS (ml/L)	DBO (mg/L)	SST (mg/L)	MBAS (mg/L)	OG t. (mg/L)	N-NH4 (mg/L)	P (mg/L)
Deodoro	6,1	25,5	0,0	26	11	0,2	10	2,7	2,43
Sepetiba	6,0	25,7	0,0	10	10	0,1	10	0,8	1,24
Vila Kennedy	6,7	22,6	0,0	14	10	0,1	10	0,9	0,94
Pedra de Guaratiba	5,7	24,7	0,0	26	27	0,1	10	1,1	2,33
Vilar Carioca	5,5	25,0	0,0	17	14	0,1	10	0,2	2,33
Palmares	6,0	25,3	0,0	36	30	0,3	10	4,5	2,67
Vila do Céu	6,0	24,6	0,0	17	10	0,1	10	10,0	0,42
Vila Nova Sepetiba	6,2	24,8	0,0	5	11	0,1	10	0,1	1,29
Ana Gonzaga	6,0	23,4	0,0	13	14	0,1	10	16,8	0,19
Vila João Lopes	6,0	27,3	0,0	21	22	0,1	10	0,1	7,11
Areal	6,0	24,6	0,0	17	13	0,1	10	0,3	2,08
Nova Sepetiba 5	6,2	24,8	0,0	5	11	0,1	10	0,1	1,29
Nova Cidade	6,1	26,8	0,0	31	41	0,2	10	19,3	1,77
Piai	6,3	25,0	0,0	7	11	0,1	10	0,1	1,41
São Fernando	7,0	23,6	0,1	42	44	0,9	10	33,0	3,11
Coqueiros	6,1	22,5	0,0	40	21	1,5	10	14,1	2,08
Estrela Dalva	7,0	25,5	0,0	23	14	2,2	10	12,5	1,38
Jardim Moricaba	6,5	24,4	0,0	19	16	0,1	10	11,5	0,47
Jardim Palmares	6,0	25,4	0,0	7	21	0,1	10	0,1	0,24
Vila Mangueiral	6,0	24,3	0,0	8	20	0,1	10	3,5	0,33
Distrito Industrial	6,0	24,6	0,0	17	13	0,1	10	6,8	0,33
Bangu	6,6	24,4	0,0	15	11	0,1	10	0,6	0,69
Santa Cruz	7,0	25,0	0,0	11	16	0,1	10	4,2	0,69

	F. AB Zona Oeste Mais Saneamento								
	Qualidade do Serviço de Esgotamento Sanitário								
	Ano: 2023								
	SETEMBRO								
UNIDADES	pH	T °C	RSS (ml/L)	DBO (mg/L)	SST (mg/L)	MBAS (mg/L)	OG t. (mg/L)	N-NH4 (mg/L)	P (mg/L)
Deodoro	6,1	27,4	0,0	30	13	0,2	10	0,2	0,16
Sepetiba	6,0	26,0	0,0	24	16	0,1	10	4,2	1,03
Vila Kennedy	7,0	24,0	0,0	15	10	0,1	10	2,5	0,72
Pedra de Guaratiba	6,0	25,8	0,0	19	11	0,1	10	0,1	1,93
Vilar Carioca	6,0	25,6	0,0	17	19	0,1	10	0,5	3,38
Palmares	6,1	25,8	0,0	41	28	0,3	10	1,8	2,64
Vila do Céu	6,0	25,7	0,0	11	10	0,1	10	2,3	0,74
Vila Nova Sepetiba	6,0	25,6	0,0	11	13	0,1	10	0,6	0,47
Ana Gonzaga	6,0	23,8	0,0	21	10	0,2	10	12,0	0,89
Vila João Lopes	6,1	27,5	0,0	25	10	0,3	10	0,1	5,47
Areal	6,0	24,9	0,0	16	12	0,2	10	0,1	2,30
Nova Sepetiba 5	6,0	24,0	0,0	11	14	0,2	10	16,5	0,77
Nova Cidade	6,1	25,9	0,0	30	26	0,2	10	18,5	1,62
Piai	6,0	27,6	0,0	21	13	0,1	10	0,2	1,33
São Fernando	7,0	26,0	0,2	65	49	1,5	10	32,5	2,94
Coqueiros	6,1	23,5	0,0	27	34	1,4	10	14,3	1,52
Estrela Dalva	7,0	25,8	0,0	51	14	2,0	10	13,3	1,00
Jardim Moriçaba	6,6	25,9	0,0	25	13	0,1	10	13,1	1,56
Jardim Palmares	6,0	25,8	0,0	13	14	0,1	10	0,4	0,39
Vila Mangueiral	5,9	26,0	0,0	27	20	0,1	10	2,6	0,64
Distrito Industrial	6,1	24,8	0,0	30	20	0,1	10	2,4	0,29
Bangu	6,8	25,9	0,0	16	10	0,1	10	0,3	1,17
Santa Cruz	7,0	26,1	0,0	10	13	0,1	10	4,9	0,83

	F. AB Zona Oeste Mais Saneamento								
	Qualidade do Serviço de Esgotamento Sanitário								
	Ano: 2023								
	OUTUBRO								
UNIDADES	pH	T °C	RSS (ml/L)	DBO (mg/L)	SST (mg/L)	MBAS (mg/L)	OG t. (mg/L)	N-NH4 (mg/L)	P (mg/L)
Deodoro	6,1	27,5	0,0	8	10	0,1	10	0,3	0,85
Sepetiba	6,0	24,9	0,0	9	10	0,1	10	0,5	0,68
Vila Kennedy	7,1	23,6	0,0	4	11	0,1	10	1,0	0,47
Pedra de Guaratiba	6,1	24,0	0,0	2	10	0,9	10	0,1	0,83
Vilar Carioca	6,0	25,4	0,0	5	11	0,1	10	0,3	1,68
Palmares	6,1	26,1	0,0	18	23	0,1	10	2,7	1,18
Vila do Céu	6,0	25,2	0,0	4	10	0,1	10	1,6	0,35
Vila Nova Sepetiba	6,0	24,1	0,0	7	10	0,1	10	0,2	0,78
Ana Gonzaga	6,0	23,0	0,0	2	12	0,1	10	10,8	0,52
Vila João Lopes	6,1	26,1	0,0	7	10	0,1	10	4,1	5,78
Areal	6,0	24,8	0,0	2	10	0,1	10	0,1	0,57
Nova Sepetiba 5	6,0	24,0	0,0	17	18	0,1	10	8,4	0,52
Nova Cidade	6,1	25,0	0,0	9	15	0,1	10	13,1	0,99
Piai	6,0	26,3	0,0	6	10	0,1	10	0,1	1,66
São Fernando	7,0	26,0	0,2	42	44	0,3	10	29,0	3,10
Coqueiros	6,1	22,6	0,0	19	12	0,3	10	12,4	1,42
Estrela Dalva	7,0	25,0	0,0	21	24	0,7	10	8,5	1,08
Jardim Moriçaba	6,0	24,4	0,0	11	12	0,1	10	11,4	0,44
Jardim Palmares	6,1	24,9	0,0	7	20	0,1	10	0,1	0,26
Vila Mangueiral	6,0	26,1	0,0	11	12	0,1	10	3,5	0,25
Distrito Industrial	6,0	24,4	0,0	15	18	0,1	10	0,8	0,29
Bangu	6,8	25,5	0,0	5	10	0,1	10	0,1	2,06
Santa Cruz	7,0	26,1	0,0	11	22	0,1	10	6,0	0,55

	F. AB Zona Oeste Mais Saneamento								
	Qualidade do Serviço de Esgotamento Sanitário								
	Ano: 2023								
	NOVEMBRO								
UNIDADES	pH	T °C	RSS (ml/L)	DBO (mg/L)	SST (mg/L)	MBAS (mg/L)	OG t. (mg/L)	N-NH4 (mg/L)	P (mg/L)
Deodoro	6,0	29,4	0,0	13	10	0,2	10	0,6	0,32
Sepetiba	6,0	26,0	0,0	15	10	0,1	10	2,5	1,06
Vila Kennedy	7,1	24,5	0,0	17	11	0,2	10	4,2	0,92
Pedra de Guaratiba	6,4	25,5	0,0	9	10	0,1	10	0,1	1,68
Vilar Carioca	6,0	27,8	0,0	2	10	0,1	10	0,1	3,78
Palmares	6,1	29,3	0,0	30	17	0,2	10	10,5	2,11
Vila do Céu	6,0	25,9	0,0	17	14	0,2	10	12,1	0,81
Vila Nova Sepetiba	6,1	24,9	0,0	10	10	0,1	10	1,0	0,94
Ana Gonzaga	6,0	24,4	0,0	14	10	0,1	10	12,5	0,65
Vila João Lopes	6,0	27,3	0,0	30	14	0,1	10	0,1	4,68
Areal	6,0	24,9	0,0	7	10	0,1	10	0,1	0,72
Nova Sepetiba 5	6,0	24,1	0,0	8	10	0,1	10	6,0	0,28
Nova Cidade	6,0	25,9	0,0	23	17	0,2	10	16,8	1,71
Piai	6,1	27,7	0,0	16	12	0,1	10	0,1	1,87
São Fernando	7,0	28,3	0,3	70	27	1,1	10	37,5	4,96
Coqueiros	6,4	22,4	0,0	29	11	0,2	10	12,4	1,82
Estrela Dalva	7,0	25,5	0,0	23	18	0,2	10	11,3	1,09
Jardim Moriçaba	6,3	25,8	0,0	18	12	0,1	10	14,0	0,64
Jardim Palmares	6,1	25,8	0,0	14	13	0,1	10	4,2	0,34
Vila Mangueiral	6,0	27,3	0,0	5	10	0,1	10	3,4	0,60
Distrito Industrial	6,0	24,9	0,0	18	13	0,1	10	1,6	0,14
Bangu	6,8	27,7	0,0	6	11	0,1	10	0,2	1,72
Santa Cruz	7,0	26,1	0,0	12	17	0,1	10	4,9	0,75

	F. AB Zona Oeste Mais Saneamento								
	Qualidade do Serviço de Esgotamento Sanitário								
	Ano: 2023								
	DEZEMBRO								
UNIDADES	pH	T °C	RSS (ml/L)	DBO (mg/L)	SST (mg/L)	MBAS (mg/L)	OG t. (mg/L)	N-NH4 (mg/L)	P (mg/L)
Deodoro	6,1	30,4	0,0	26	10	0,2	10	2,9	0,74
Sepetiba	6,0	26,3	0,0	20	17	0,1	10	4,4	1,16
Vila Kennedy	7,1	26,5	0,0	6	14	0,1	10	5,3	0,56
Pedra de Guaratiba	6,3	25,6	0,0	6	18	0,1	10	1,7	1,81
Vilar Carioca	6,0	26,4	0,0	10	18	0,1	10	0,7	3,09
Palmares	6,2	30,2	0,0	23	33	0,3	10	8,3	2,41
Vila do Céu	6,0	26,7	0,0	13	14	0,2	10	9,9	0,24
Vila Nova Sepetiba	6,1	24,3	0,0	15	13	0,1	10	1,3	1,14
Ana Gonzaga	6,0	24,1	0,0	18	20	0,1	10	13,9	1,40
Vila João Lopes	6,0	27,4	0,0	16	10	0,2	10	0,1	5,38
Areal	6,0	24,6	0,0	5	11	0,1	10	1,1	1,50
Nova Sepetiba 5	6,1	23,9	0,0	13	16	0,1	10	8,3	1,03
Nova Cidade	6,0	27,6	0,0	36	28	0,2	10	19,3	2,68
Piai	6,0	27,6	0,0	11	12	0,1	10	0,2	0,94
São Fernando	6,9	29,4	0,4	65	49	5,3	10	37,0	4,78
Coqueiros	6,2	24,8	0,0	16	11	0,2	10	7,5	1,56
Estrela Dalva	7,0	25,0	0,0	2	10	0,1	10	3,5	0,75
Jardim Moriçaba	6,1	25,8	0,0	7	14	0,2	10	11,0	0,48
Jardim Palmares	6,0	25,1	0,0	9	40	0,3	10	0,7	0,60
Vila Mangueiral	6,0	28,9	0,0	2	10	0,2	10	4,0	0,37
Distrito Industrial	6,0	25,0	0,0	11	19	0,2	10	0,2	0,29
Bangu	6,9	27,9	0,0	9	10	0,1	10	0,5	1,18
Santa Cruz	7,0	27,4	0,0	16	35	0,2	10	13,4	1,63